



Полезная модель запатентована
компанией «Галичи»

 Товар сертифицирован
№ РОСС DE.СЛ34.Н01351


ДОЛГОВЕЧНЫЕ ОКНА

173008 Великий Новгород
ул. Рабочая, д.25
тел. +7 (8162) 643300
факс +7 (8162) 642481
info@galichi.ru
www.zamok.galichi.ru

Фурнитурный замок обеспечит безопасность вашим детям



Фурнитурный замок зафиксировывает приоткрытую оконную створку на безопасном расстоянии и не позволит Вашему ребенку открыть ее полностью. Теперь Вы можете проветривать квартиру или дом, не боясь, что Ваш ребенок подвергнет себя опасности выпадения.

Преимущества решения

- ▶ защита и безопасность ваших детей
- ▶ легко монтируется
- ▶ универсален – подходит для любых металлопластиковых окон
- ▶ позволяет открывать створку во всех положениях (как на откид, так и на поворот)
- ▶ не портит внешний вид окна



Always precise 

Защитите детей от выпадения из окон

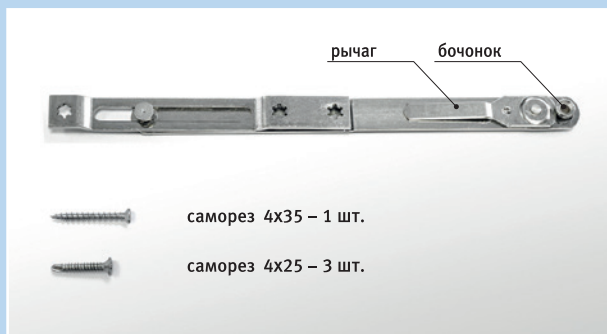



ДОЛГОВЕЧНЫЕ ОКНА



Детский ограничитель открывания

Инструкция по монтажу




В состав ограничителя открывания входит:

- ограничитель открывания
- 4 самореза

Установка ограничителя открывания – пошаговая инструкция


1

Поверните рычаг ограничителя открывания и освободите бочонок



2

Выкрутите саморез из верхней части оконной створки и на его место закрепите бочонок саморезом 4x35



ВНИМАНИЕ!

Аккуратно закручивайте отвёрткой, чтобы не провернуть саморез в пластике.

3

Отметьте центр бочонка карандашом и перенесите отметку на раму



4

Поставьте вторую отметку на 8 см ниже первой. Закрепите ограничитель открывания на раму, как показано на рисунке, используя саморезы 4x25 (для этого вам понадобится шуруповёрт)



5

Соедините бочонок с ограничителем открывания, повернув рычаг.

